

# 무선 와이파이 설정 방법

## Android OS





# 목 차

1. Android OS 설정
2. Android OS 무선 연결 해제 후 재연결 방법

한국외국어대학교  
HANKUK UNIVERSITY OF FOREIGN STUDIES

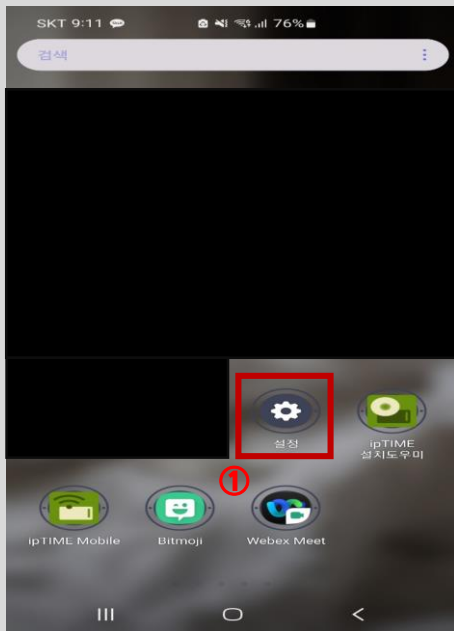
# 1. Android OS 설정

한국외국어대학교  
HANKUK UNIVERSITY OF FOREIGN STUDIES

# 1. Android OS 설정

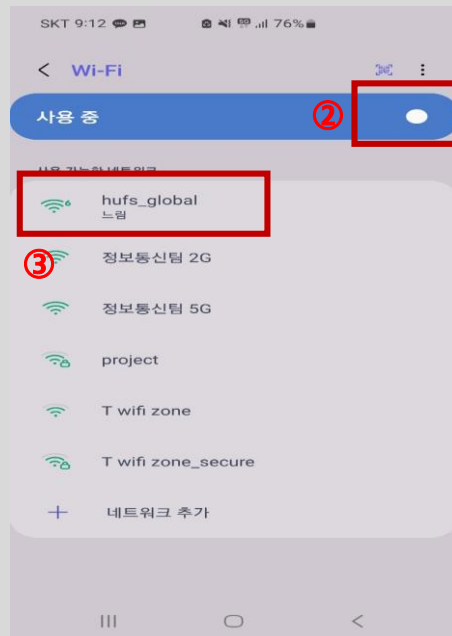
- Android 핸드폰 단말기에 따라 사용자 화면이 다를 수도 있습니다.
- 단말기 설정은 모든 기종이 동일합니다.

## STEP.1



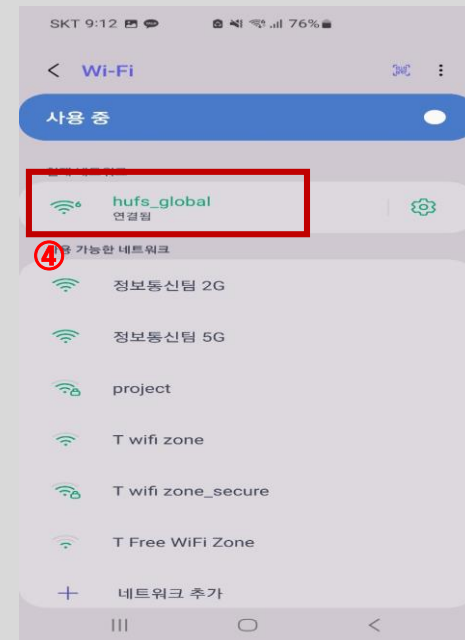
① 설정 선택

## STEP.2



② 무선인터넷 사용 변경  
③ hufs\_global 선택

## STEP.3



④ 연결 완료 인터넷 사용 가능

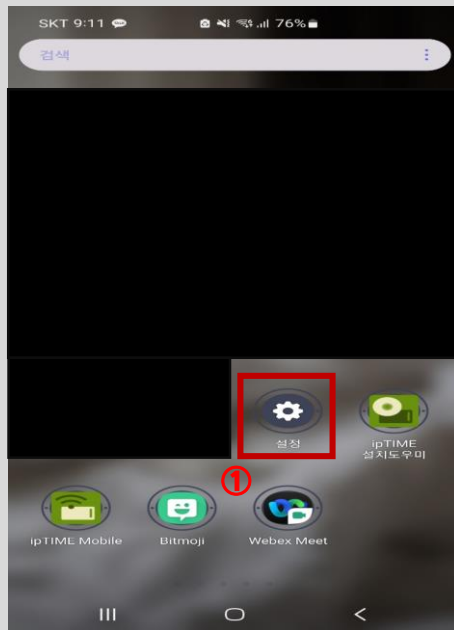
## 2. Android OS 무선 연결 해제 후 재연결 방법

한국외국어대학교  
HANKUK UNIVERSITY OF FOREIGN STUDIES

## 2. Android OS 무선 연결 해제 후 재연결 방법

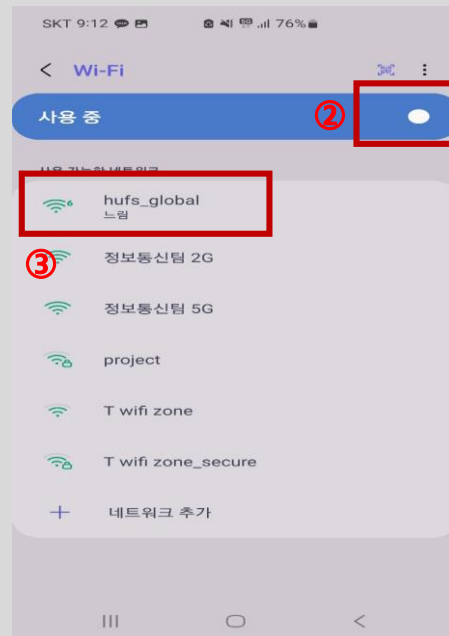
- Android 핸드폰 단말기에 따라 사용자 화면이 다를 수도 있습니다.
- 단말기 설정은 모든 기종이 동일합니다.

### STEP.1



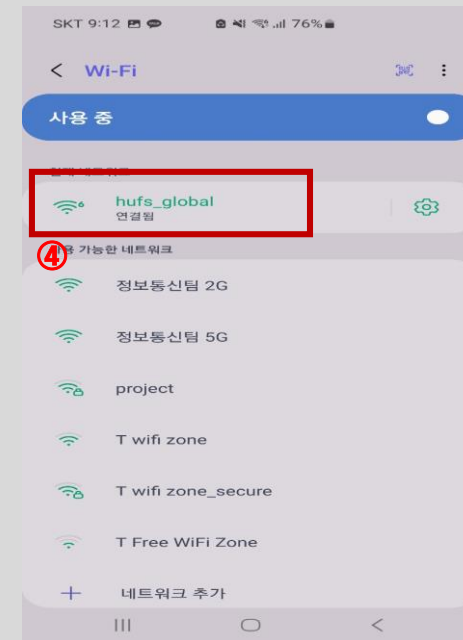
① 설정 선택

### STEP.2



② 무선인터넷 사용 변경  
③ hufs\_global 선택

### STEP.3



④ 연결 완료 인터넷 사용 가능